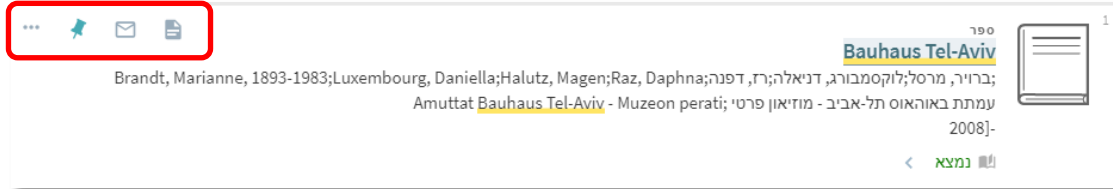


יצוא, הדפסה ושליחה במייל

1. ביצוע פעולה על פריט בודד

לצד כל פריט (בתצוגה המקוצרת או המלאה) מופיע סרגל עם אפשרויות פעולה.



- יצוא ל- Refworks



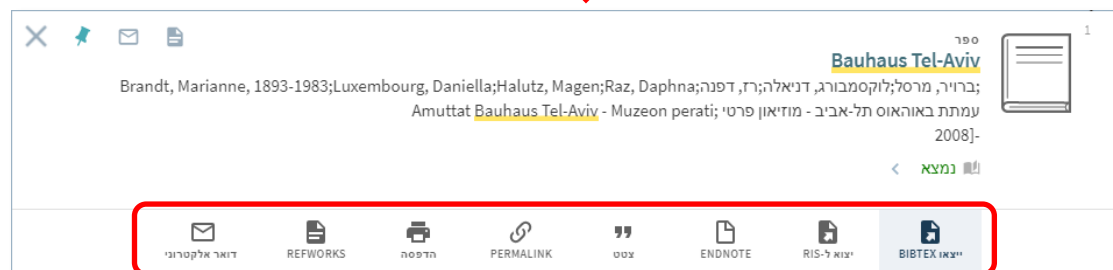
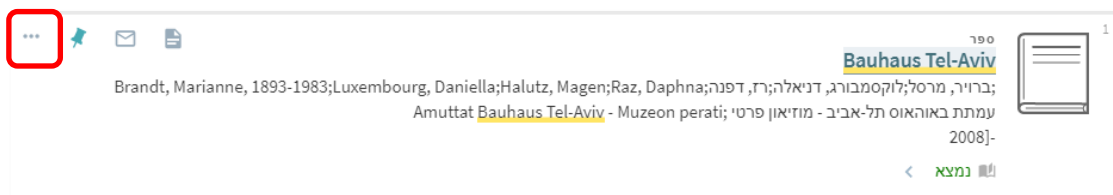
- שליחה בדוא"ל



- שמירה למועדפים



- אפשרויות פעולה נוספות בסימן ●●● הדפסה, היפר קישור ועוד.



[חזרה לתחילת המסמך](#) ↑

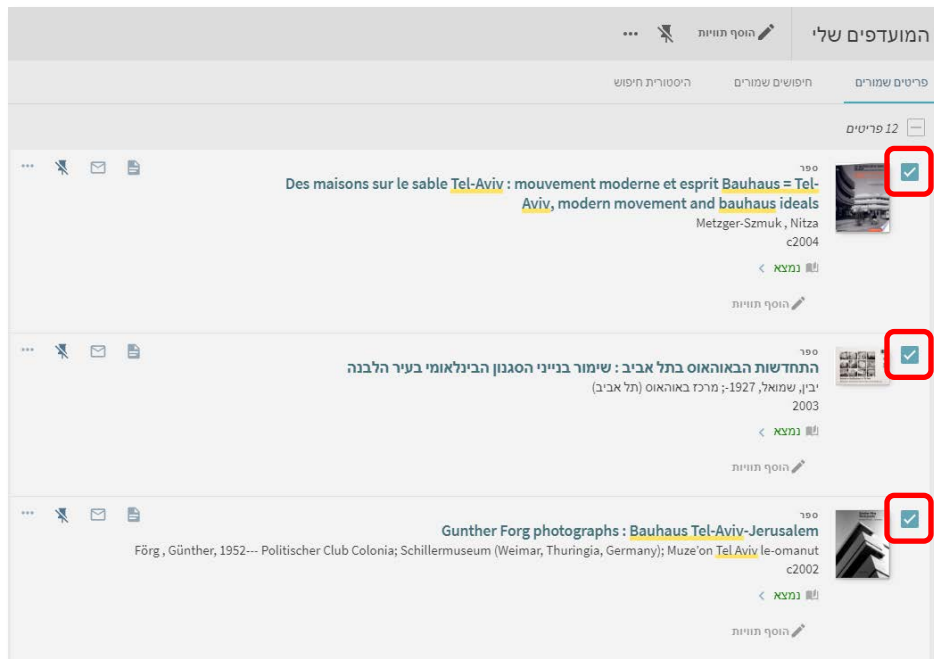
2. ביצוע פעולות למספר פריטים יחדיו

ניתן לבצע פעולות שונות על מספר פריטים יחד בדף המועדפים שלי לאחר שמירת הפריטים (קישור למדריך השמירה).

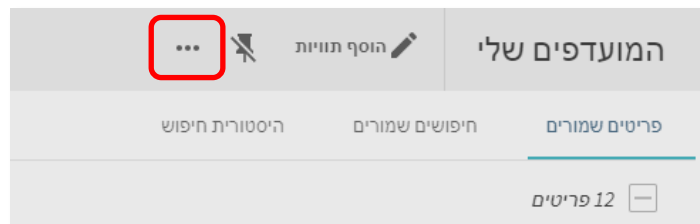
- היכנסו למועדפים שלי דרך סימן הנעץ שבראש הדף.



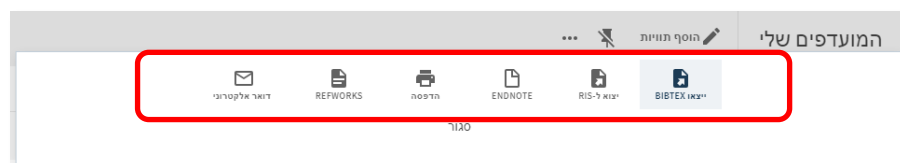
- סמנו את הפריטים עליהם אתם מעוניינים לבצע את אחת מהפעולות.



- היכנסו לתפריט שלוש הנקודות שבראש הדף.



- בחרו את הפעולה בה אתם מעוניינים.



[חזרה לתחילת המסמך ↑](#)