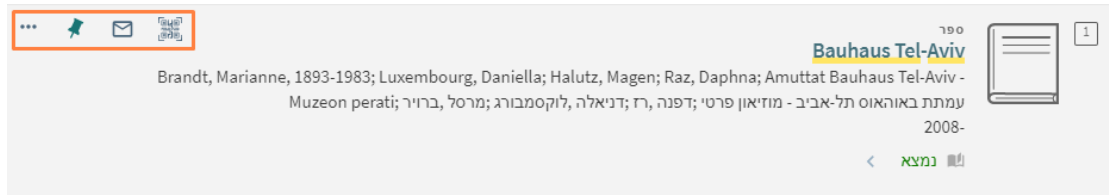


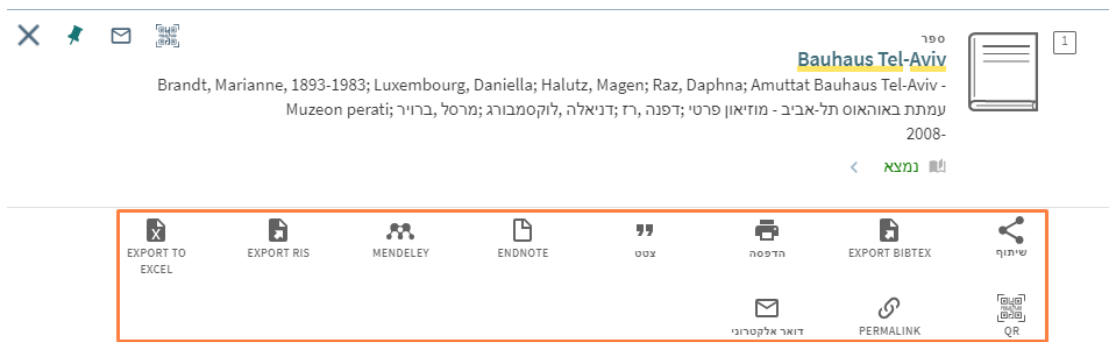
יצוא, הדפסה ושליחה במייל

1. ביצוע פעולה על פריט בודד

לצד כל פריט (בתצוגה המקוצרת או המלאה) מופיע סרגל עם אפשרויות פעולה.



- יצירת קוד QR לקישור למידע על הפריט.
- שליחה בדוא"ל את המידע על הפריט.
- שמירת הפריט למדף האישי בדעת"א (חשוב להיות מזהים לחשבון המשתמש).
- אפשרויות פעולה נוספות בסימן ●●● הדפסה, היפר קישור, צטט, יצוא לתוכנה לניהול מקורות ועוד.

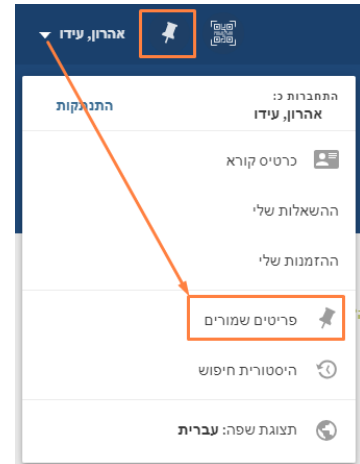


[חזרה לתחילת המסמך](#) ↑

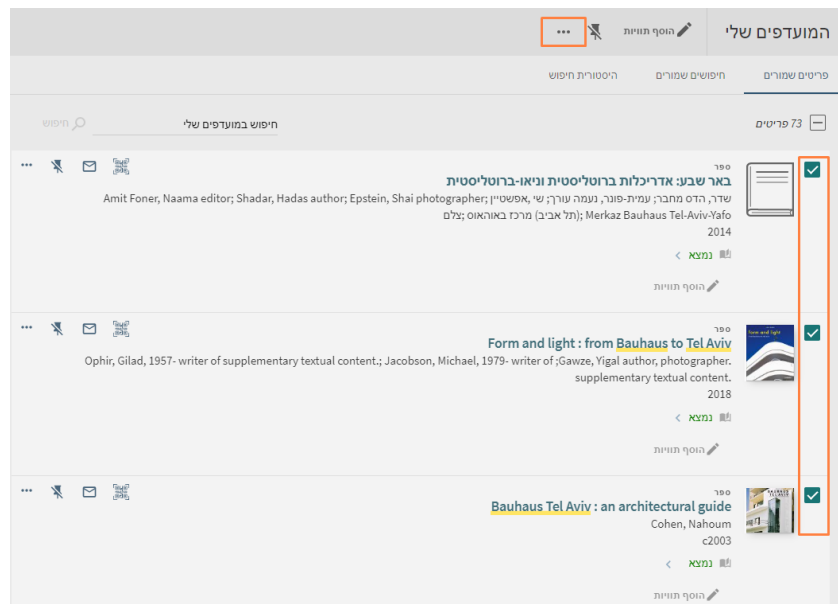
2. ביצוע פעולות למספר פריטים יחדיו

ניתן לבצע פעולות שונות על מספר פריטים יחד בדף הפריטים שמורים לאחר שמירת הפריטים.

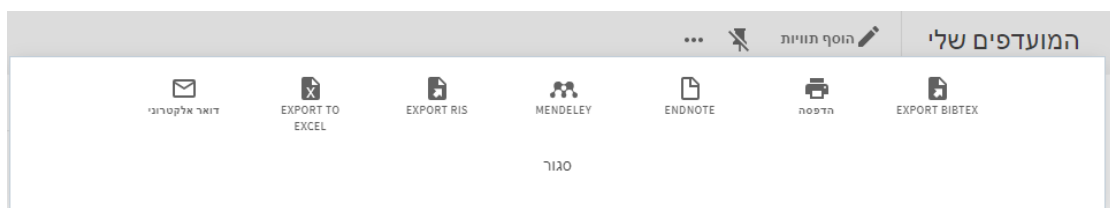
- היכנסו למועדפים שלי דרך הנעץ שבראש הדף או לפריטים שמורים בלחיצה על החץ ליד השם שלכם.



- סמנו את הפריטים עליהם אתם מעוניינים לבצע את אחת מהפעולות.
- היכנסו לתפריט שלוש הנקודות שבראש הדף.



- בחרו את הפעולה בה אתם מעוניינים.



[חזרה לתחילת המסמך](#)