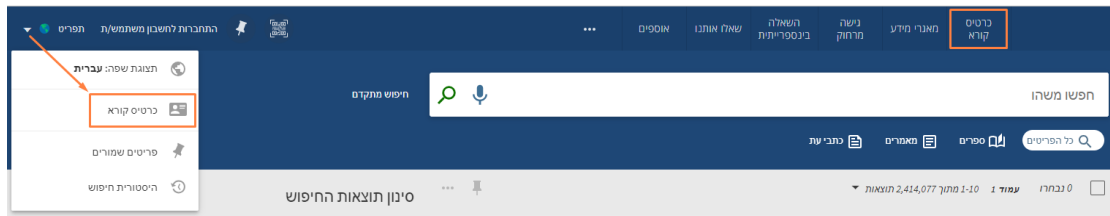


כרטיס קורא


1. כניסה לכרטיס הקורא

ניתן לגשת אל כרטיס הקורא ב- 2 אפשרויות קלות:

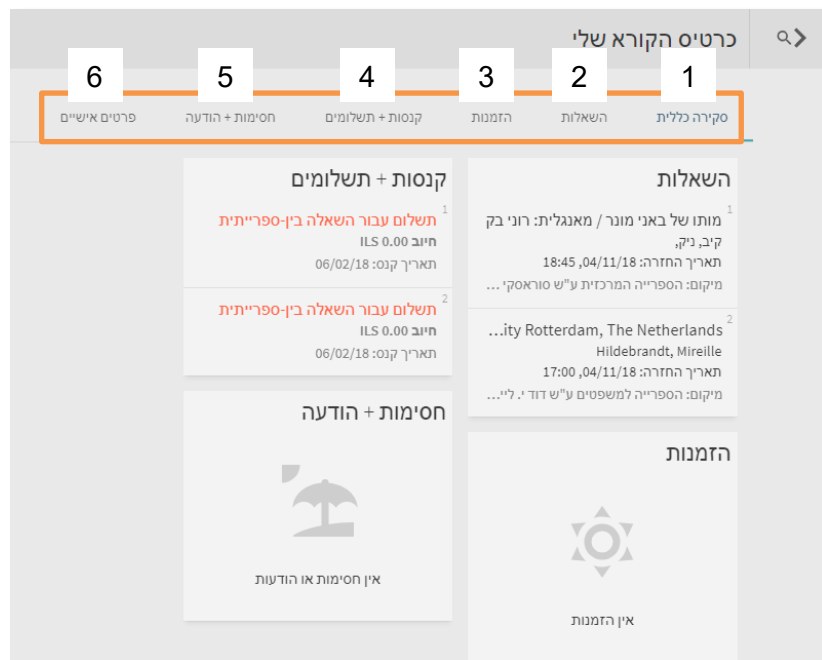
1. לחיצה על כרטיס הקורא בסרגל הניווט העליון בדעת"א.
2. לחיצה על 'תפריט' תפתח חלונית בה נמצא קישור נוסף לכרטיס הקורא.



לחיצה על כל אחת מהאפשרויות מובילה למסך ההזדהות האוניברסיטאי

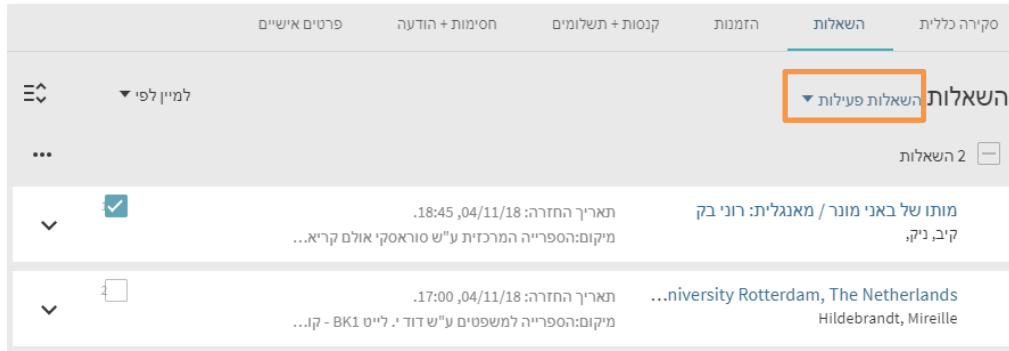


לאחר ההזדהות יפתח כרטיס הקורא המורכב ממספר לשוניות

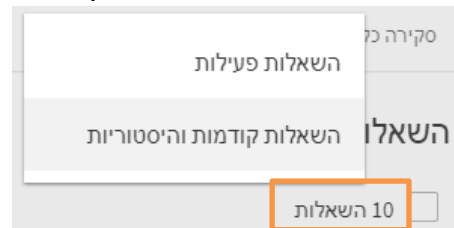


1. סקירה כללית - סיכום של כל השאלות, הזמנות, קנסות וחסיונות.
2. השאלות - רשימות הספרים המושאלים.
3. הזמנות - ספרים מושאלים שהזמנתם.
4. קנסות+תשלומים - חובות לספרייה.
5. חסיונות+הודעות - במקרה של כרטיס חסום.
6. פרטים אישיים - כתובת ובחירת שפת ממשק.

השאלות



בלחיצה על 'השאלות פעילות' ניתן לבחור גם השאלות קודמות והיסטוריות.



הזמנות

- ניתן לצפות ברשימת ההזמנות וגם לבטלן במידת הצורך.
- לחיצה על החץ – תציג פרטים נוספים אודות הספר.



[חזרה לתחילת המסמך ↑](#)



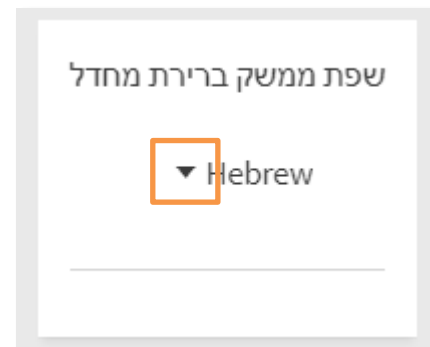
קנסות ותשלומים

- כאן יוצגו הקנסות או התשלומים שנצברו.
- לא ניתן לשלם באמצעות האתר.

למיין לפי תאריך קנס - החדש ביותר		קנסות + תשלומים
1	<div style="border: 1px solid orange; padding: 2px;"> חיוב 0.00 ILS תאריך קנס: 06/02/18 </div>	תשלום עבור השאלה בין-ספרייתית
2	חיוב 0.00 ILS תאריך קנס: 06/02/18	תשלום עבור השאלה בין-ספרייתית

פרטים אישיים - שינוי שפת ממשק

- תצוגת כתובת המגורים המעודכנת במערכת.
- ניתן להגדיר את ברירת המחדל של שפת הממשק לעברית או אנגלית על ידי לחיצה על החץ.



[חזרה לתחילת המסמך ↑](#)