

הוראות לשמירת תמונה

אפשרות ראשונה

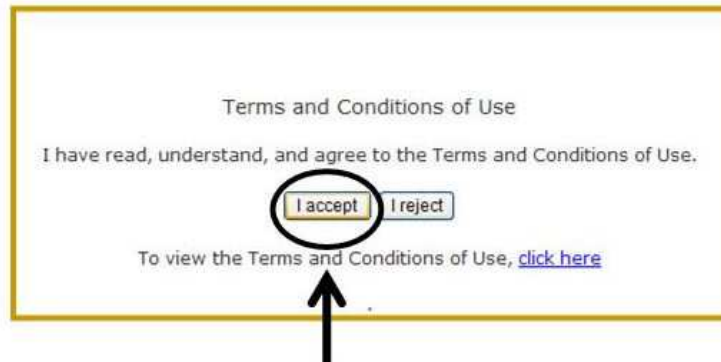
א. הקש/י פעמיים על התמונה המבוקשת



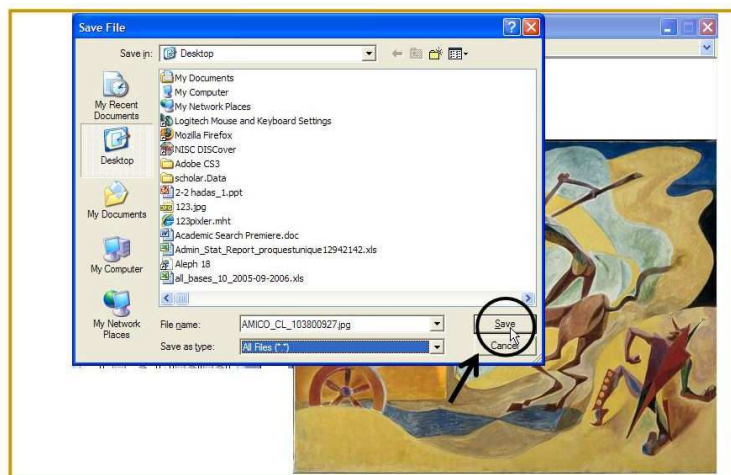
ב. הקש/י על האייקון לשמירת התמונה



ג. יפתח חלון ובו תתבקש/י לאשר את תנאי השימוש



ד. בחר/י היכן ברצונך לשמור את התמונה ובאיזה שם. (השם המקורי ארוך וחסר משמעות, ולכן מומלץ לשנות אותו.)



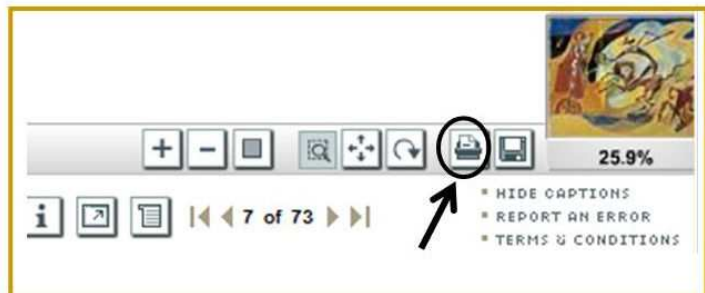
במידה ולא הצלחת לשמור את התמונה, קיימת אפשרות נוספת

אפשרות שנייה

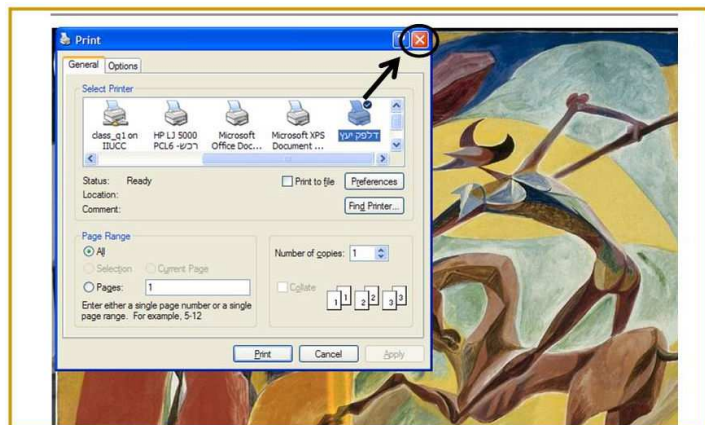
א. הקש/י פעמיים על התמונה המבוקשת



ב. הקש/י על אייקון המדפסת



ג. סגור את חלון ההדפסה



ד. בחל/י בעזרת העכבר הימני Save Picture As...

